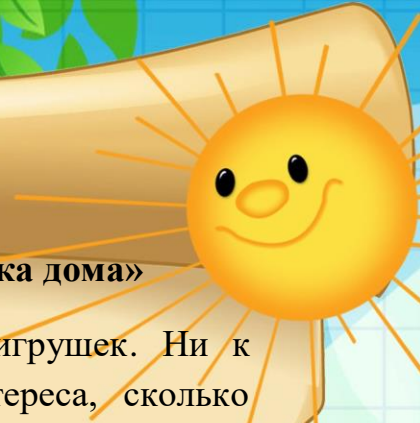




## Консультация для родителей на тему:

### «Организация игровой деятельности дошкольника дома»



Ребенку нужна игра. Игра детей неотделима от игрушек. Ни к какой деятельности ребенок не проявляет столько интереса, сколько к **игровой**. Ему интересно, а значит познание и развитие происходит легко, с удовольствием. Вот в чем секрет воспитательной возможности игры.

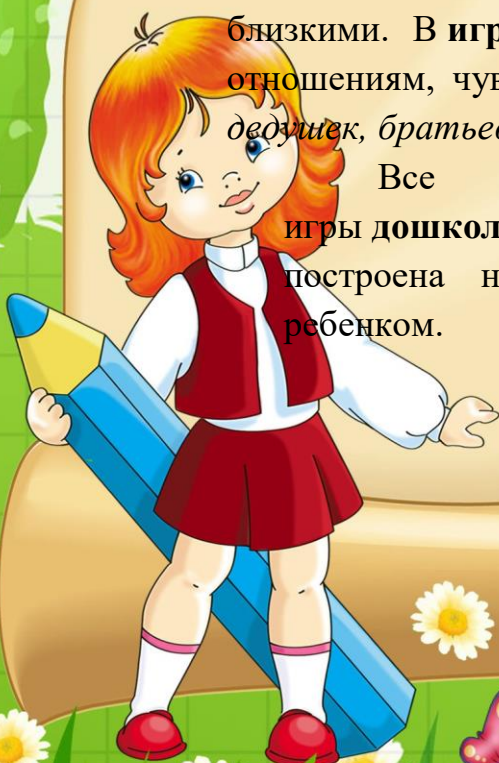
Игры развивают познавательные способности личности – внимание, память, восприятие, мышление, воображение, тренируют наблюдательность, ум, развивают творческие способности детей, формируют эмоционально-чувственную сферу личности детей;

Также игры способствуют познанию ребенком самого себя. Добровольно подчиняясь правилам игры, дети учатся самодисциплине, настойчивости, выдержке – всем тем волевым качествам, без которых трудно жить и достигать поставленных целей и задач.

*«С детьми играть – ум, разум, душу развивать!».*

В игре ребенка отражаются различные события, полученные им в детском саду, семье, при общении с разными людьми. Игра позволяет ребенку ознакомиться со многими свойствами и качествами окружающих его предметов; подражать взрослым членам семьи в поступках, речах, мимике, жестах, трудовых действиях. Играя, он как бы ставит себя в положение того взрослого, которому подражает. В роли взрослого он пытается осуществить его **деятельность и поведение**. Многократно повторяя один и тот же сюжет (например, кормление куклы, одевание и раздевание.), ребенок закрепляет формы поведения и отношений между близкими. В **игровой** роли он подражает не только действиям, но и отношениям, чувствам, переживаниям взрослых (*мам и пап, бабушек и дедушек, братьев и сестер*).

Все это происходит в том случае, если игры **дошкольников** находятся под присмотром взрослого, если она построена на содержательном общении взрослых (*родителей*) с ребенком.



Важным педагогическим условием, способствующим развитию игры ребенка, является подбор игрушек.

Игрушка наталкивает малыша на тему игры, рождает **игровые связи**. Иногда коробка из-под обуви бывает ребенку важнее дорогостоящей машины. С ней можно действовать по-разному: возить строительный материал, превратить в кровать для куклы или в коляску для прогулки, плита для кухни. В **игровом** хозяйстве ребенка должны быть разные игрушки. Важны и образные, и двигательные, и дидактические (*обучающие*) игрушки. Чем разнообразнее виды игрушек у ребенка, тем разнообразнее его игры. Но разнообразие игрушек не означает их большое количество. Достаточно иметь 2-3 игрушки одного вида.

Покупая игрушку, обращайте внимание не только на их новизну, привлекательность, стоимость, главное при покупке игрушки - их педагогическая целесообразность. Прежде чем сделать покупку, спросите ребенка, для каких игр понадобится новая игрушка.

Когда разговор заходит о месте хранения игрушек, взрослые обычно жалуются на недостаток места. Но даже при наличии отдельной комнаты детям не выделяют **игровой уголок**. Игрушки обычно сложены в ящики, коробки, а если игрушка не находится в поле зрения ребенка, то она не провоцирует его на игру, малыш не может начать игру, создать **игровую ситуацию**. Держать игрушки надо открытыми.


Наличие постоянного места для хранения игрушек не означает того, что малыш может играть только в определенном месте. Ребенок стремится играть там, где находятся взрослые члены семьи. Он нуждается


в постоянной помощи, поддержке взрослых, их поощрении.

Местом для игры он может выбрать кухню, комнату родителей и другие помещения.

Изменение **игровой** обстановки вызывает у детей новые **игровые ассоциации**, влияет на выбор темы, обобщает **игровой и нравственный опыт**, помогает детям

осваивать игрушки, формируется у них умение играть.





Участие взрослых в играх детей может быть разным.

Если игрушку только что купили и малыш знает, как с ней играть, лучше предоставить ему возможность действовать самостоятельно. Но скоро опыт истощается, игрушка становится не интересной. Подскажите ребенку новые игровые действия с ней, поиграйте с ним, посоветуйте, какую роль можно взять на себя, играя с игрушкой. Не торопитесь выбрасывать сломанные игрушки, почините их вместе с ребенком и этот ремонт обыграйте. Сделайте своими руками игрушки.

Используйте в играх русский народный фольклор, считалки, скороговорки, загадки, пословицы. Это сокровища народной мудрости. В России игры называют забавами, они всегда помогают народу облегчить жизнь, перестать горевать, успокоиться. Народные игры, хороводы, песни являются фундаментом гармоничного развития интеллекта, основой здоровья ребенка. Такие простые движения, как потягивание, хлопки, похлопывание по всему телу, притопывание – массируют биологически активные точки юного тела. Притопывание также способствует профилактике и лечению плоскостопия, массирует внутренние органы. Кроме того, народные игры имеют физиологически обоснованный ритм, с таким же ритмом бьется сердце.

Вспомните старинные игры и забавы: такие как «Гляделки», «Замри», «Зеркало» и т. д.

Поиграйте с детьми в эти игры, и Вы увидите, как рады будут дети, как у Вас исчезнет плохое настроение. Играя в эти игры, Вы и Ваши дети получают огромный физиологический и психологический заряд энергии. Не секрет, что значительную часть времени мамы проводят на кухне. Постарайтесь использовать это время для общения с ребенком. Например, при приготовлении обеда можно на кухне поиграть с ребенком в следующие игры:



«Съедобное-несъедобное».

Цель:

Развитие внимания, памяти, расширение словарного запаса.

Правила игры:

Взрослый называет разные предметы (например: картошка, нож, вилка, торт, кастрюля и т. п.),

ребенок в свою очередь должен отвечать «съедобное» или «несъедобное».

Потом можно поменяться ролями.

Отгадываем «Вкусные» загадки.

В поле родился,  
На заводе варился,  
На столе растворился.

Ответ: Сахар

Маленькое, сдобное  
Колесо съедобное.  
Я одна его не съем,  
Разделю ребятам всем.

Ответ: Бублик

Дедушка смеется,  
на нем шубонька трясется.

Ответ: Кисель

Холодок в пакете  
Едят и взрослые и дети  
Холодок, холодок,  
Дай лизнуть тебя разок!

Ответ: Мороженое

В воде родится, а воды боится.

Ответ: Соль

Наши поросятки выросли на грядке,  
К солнышку бочком, хвостики крючком.  
Эти поросятки играют с нами в прятки.

Ответ: Огурцы



### «Цвет, форма, размер»

#### Цель:

Развитие памяти, мышления, внимательности, логики.

#### Правила игры:

Родитель предлагает ребенку назвать продукты (*предметы на кухне*) определенного цвета, формы, размера.

### «Угадай»

#### Цель:

Формирование умения думать и анализировать, обогащение речи, развития творческого мышления, воображения, памяти.

#### Правила игры:

Предложите ребенку угадать предмет, описываемый вами, на заданную тему. Потом пусть попробует описать предмет ребенок, а вы отгадываете!

### «Кто больше»

#### Цель:

Развитие внимания, памяти, расширение словарного запаса.

#### Правила игры:

Совместно с ребенком выберите тему игры (например: «Посуда») и по очереди называете посуду. Кто больше назвал, тот и выиграл!

### «Назови ласково»

#### Цель:

Формирование навыков словообразования.

#### Правила игры:

Родитель называет любое слово, а ребенок должен назвать его ласково, например, морковь-морковочка, тарелка-тарелочка и т. д.

### «Обзывалки»

#### Цель:

Развитие речи, памяти, внимания, чувства юмора.

#### Правила игры:

Совместно с ребенком выбираете тему игры, например, фрукты.

И поочередно «обзываете» друг друга фруктами.  
(Ты – яблоко, А ты – ананас!)

### Задания на развитие мелкой моторики:

-рассортировать белую и красную фасоль;



- выложить из фасоли какую-нибудь фигуру, цифру, букву, слово...;
- в мешочек положить крупу (*рис/гречка/горох*) и мелкие игрушки из киндер-сюрприза. Угадать на ощупь найденный в мешочке предмет;
- посчитать сколько столовых (*чайных*) ложек, например, риса войдет чашку, банку...

Позволяйте дома играть ребенку с водой в ванной, эти игры расслабляют и успокаивают агрессивных детей, развивают ум.

**Ребёнок очень рад минутам, подаренным ему родителями в игре. Общение в игре не бывает бесплодно для него. Чем больше выпадает дорогих минут в обществе близких ему людей, тем больше взаимоотношения, общих интересов, любви между ними в дальнейшем. Общие интересы сближают семью, создают в ней дружественную атмосферу. Мы надеемся, что наши рекомендации помогут Вашему ребенку преодолеть трудности, которые возникли.**