

Пальчиковые игры по стихам А. Барто



Агния Барто



Наша Таня...

Наша Таня громко плачет,

(ладони сжаты в кулачки, вращательные движения около глаз)

Уронила в речку мячик.

(волнообразные движения всей рукой: пальцы обеих рук соединены в круг)

Тише, Танечка, не плачь,

(указательный палец правой руки прижать к губам;

вращательные

движения кулачками у глаз)

Не утонет в речке мяч.

(волнообразные движения всей рукой; пальцы обеих рук соединены в круг)

Мы поедem за водой

(имитация вращения руля)

И достанем мячик твой.

(пальцы обеих рук соединены в круг)



Кораблик

Матросская шапка,
(ладонь правой руки положить на голову)

Веревка в руке,
(вращательные движения руками вокруг друг друга)

Тяну я кораблик
(попеременно правой, левой рукой «тянем веревку» к себе)

По быстрой реке.
(волнообразные движения рукой)

И скачут лягушки
(сжимаем, разжимаем кулачки)

За мной по пятам

И просят меня:

(хлопки ладонями)

– Прокати, капитан!

(волнообразные движения рукой; «отдать честь» правой рукой)



Самолет

Самолет построим сами,
(стучим кулачок об кулачок)

Понесемся над лесами,
(пальцы обеих рук переплетены и поднимать и опускать
вверх-вниз)

Понесемся над лесами,
А потом вернемся к маме.
(Обхватить себя за плечи)



Бычок

Идет бычок качается

(указательным и средним пальцем правой руки «идем» по столу, качаясь;

Вздыхает на ходу

(указательным и средним пальцем правой руки


стучим по столу)

Ох, доска кончается,

(хлопок в ладони – пальцы
соприкасаются; ладони развести в стороны)

Сейчас я упаду!

(ладони резко положить на стол)



занятие по стихам А. Барто «В мире игрушек»

Оборудование: игрушки или картинки положить в мешочек – мячик, зайку, лошадь, мишка.
Взрослый: Посмотри какой у меня есть волшебный мешочек, он не простой, а волшебный, в нем лежат игрушки. А вот что за игрушки там лежат, тебе нужно будет угадать.

Загадка:

Его пинают, а он не плачет
Его бросают назад, а он скачет
(мячик) .

Что это? (вытаскиваем мячик) Правильно, это мячик.

Посмотри, какой он красивый, какого он цвета? А какой по форме?

А он большой или маленький?

А стишок про мячик знаешь? (взрослый читает) Давай прочитаем его! (если умеет читать ребенок)

А. Барто «Мячик»

Наша Таня громко плачет:

Уронила в речку мячик.

- Тише, Танечка, не плачь:

Не утонет в речке мяч.



2. часть

Слышишь, кто-то плачет у нас в ванне. Пойдем посмотрим (мама заранее в тазик с водой кладет зайчика) Кто это? в тазике лежит зайчик весь мокрый.

Кто же его бросил тут?

Давай его заберём с собой.

Это не ты Зайчика бросил?

Чтение стихотворения про зайку.

Давай его прочтём, может нашему зайке теплее станет?

ЗАЙКА

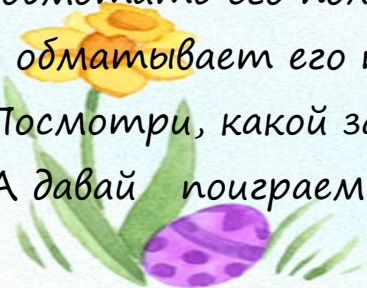
Зайку бросила хозяйка -
Под дождем остался зайка.
Со скамейки слезть не мог,
Весь до ниточки промок.

Скажи мне пожалуйста, хорошая хозяйка у этого зайки?
Разве можно оставлять свои игрушки на улице? А бросать их?
Как же нам помочь зайчику, чтоб ему теплее было?
(обмотать его полотенцем, напоить чаем) .

(обматывает его полотенцем, и несет ему чайник, чашку с блюдцем и ложечку)

Посмотри, какой зайка стал весёлый! Он говорит «Спасибо».

А давай поиграем с зайчиком. (придумывает любые игры-кормим, спать кладем, лечим)



3 часть

Отгадай кто еще у нас в мешочке

Загадка

Подкованы ноги,

Бежит по дороге:

Грива дугою,

А хвост метлою. (лошадь)

Взрослый показывает лошадку. Покажи хвостик, гриву, глазки, копыта.

А стишок про лошадку знаешь?

Я люблю свою лошадку,

причешу ей шерстку гладко,

гребешком расправлю хвостик

и верхом поеду в гости.

А у лошадки хороший хозяин? А как ты это понял? Давай поиграем с лошадкой (можно включить музыку и потанцевать, покормить ее, помыть).



4 часть

Послушай последнюю загадку на сегодня:

Бурый он и косолапый,
Ловит рыбу мощной лапой.
А ещё он любит мёд!
Кто сладёну назовёт?
(Медведь)


Что за игрушка? Правильно мишка! Посмотри, какой он красивый. А про мишку мы знаем какое-нибудь стихотворение?

МИШКА

Уронили мишку на пол,
Оторвали мишке лапу.
Все равно его не брошу -
Потому что он хороший.

давай построим с тобой домик для Мишки и Лошадки.

* можно после каждой загадки раскрасить игрушку



раскрась

